





HOSPITAL CENTRAL DR. IGNACIO MORONES PRIETO
ESTADO DE VARIACIÓN EN LA HACIENDA PÚBLICA/PATRIMONIO
Del 01 de Enero al 30 de Noviembre del 2023
(cifras expresadas en pesos)


CONCEPTO	Hacienda Pública/ Patrimonio Contribuido	Hacienda Pública/ Patrimonio Generado de Ejercicios Anteriores	Hacienda Pública/ Patrimonio Generado del Ejercicio	Exceso o Insuficiencia en la Actualización de la Hacienda Pública/Patrimonio	Total
Hacienda Pública / Patrimonio Contribuido Neto de 2022	56,512,327				56,512,327
Aportaciones	56,512,327				56,512,327
Donaciones de Capital					-
Actualización de la Hacienda Pública/Patrimonio					-
Hacienda Pública / Patrimonio Generado Neto de 2023		4,425,105	223,800,362		219,375,257
Resultados del Ejercicio (Ahorro/Desahorro)			223,800,362		223,800,362
Resultados de Ejercicios Anteriores		114,450,595			114,450,595
Revalúos		118,875,700			118,875,700
Reservas					-
Rectificaciones de Resultados de Ejercicios Anteriores					-
Exceso o Insuficiencia en la Actualización de la Hacienda Pública / Patrimonio Neto de 2022					-
Resultado por Posición Monetaria					-
Resultado por Tenencia de Activos no Monetarios					-
Hacienda Pública / Patrimonio Neto Final de 2022	56,512,327	4,425,105	223,800,362	-	162,862,930
Cambios en la Hacienda Pública / Patrimonio Contribuido Neto de 2023					-
Aportaciones					-
Donaciones de Capital					-
Actualización de la Hacienda Pública/Patrimonio					-
Variaciones de la Hacienda Pública / Patrimonio Generado Neto de 2023		216,054,095	442,318,454		226,264,359
Resultados del Ejercicio (Ahorro/Desahorro)			218,518,092		218,518,092
Resultados de Ejercicios Anteriores		216,054,095	223,800,362		7,746,267
Revalúos					-
Reservas					-
Rectificaciones de Resultados de Ejercicios Anteriores					-
Cambios en el Exceso o Insuficiencia en la Actualización de la Hacienda Pública / Patrimonio Neto de 2023					-
Resultado por Posición Monetaria					-
Resultado por Tenencia de Activos no Monetarios					-
Hacienda Pública / Patrimonio Neto Final 2023	56,512,327	211,628,990	218,518,092	-	63,401,429

"Bajo protesta de decir verdad declaramos que los Estados Financieros y sus Notas, son razonablemente correctos y son responsabilidad del emisor"


DR. JORGE AGUILAR GARCÍA
DIRECTOR GENERAL


LE ROSA MARÍA FRANCO RODRÍGUEZ
DIRECTORA ADMINISTRATIVA

ELABORÓ

C.P. FERNANDO HERNÁNDEZ ESPERICUETA
JEFE DE LA DIVISION DE RECURSOS FINANCIEROS

REVISÓ

C.P. GUSTAVO REYES HERNÁNDEZ
COORDINADOR ADMINISTRATIVO